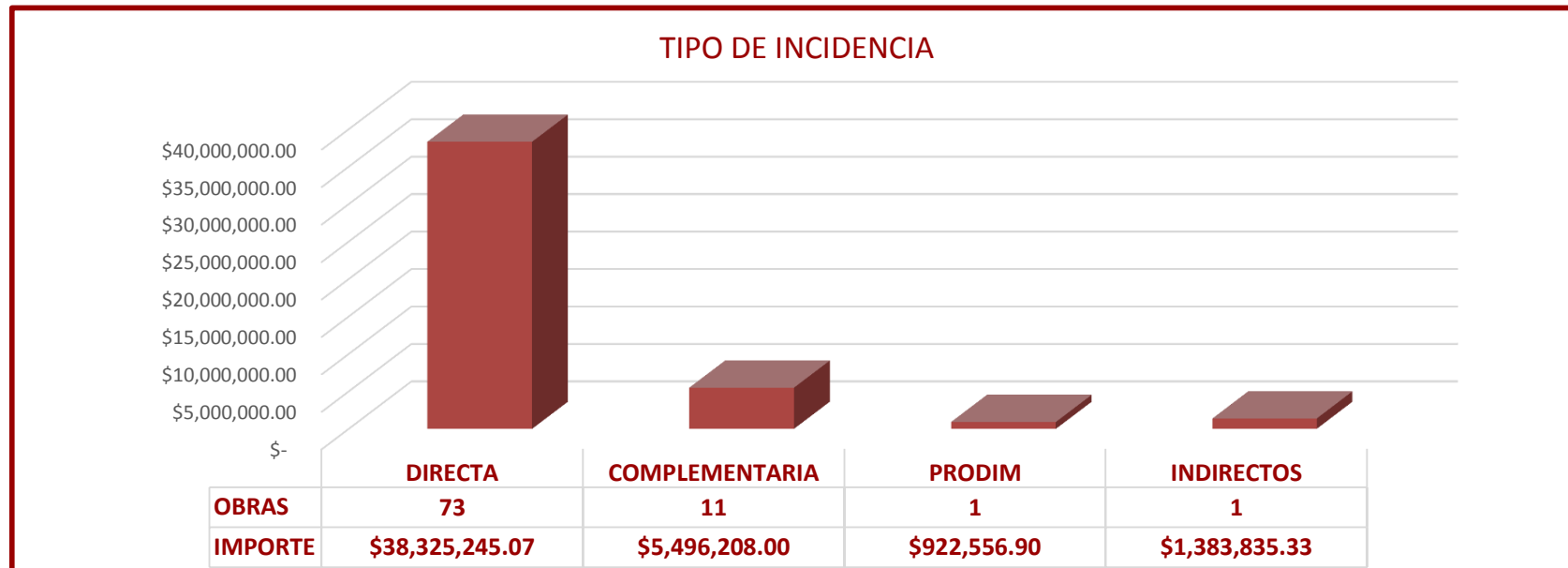




INFORME ANUAL DE OBRAS RAMO 33 FONDO III - 2017

POR TIPO DE INCIDENCIA

No	TIPO DE INCIDENCIA	IMPORTE	NUMERO DE OBRAS	%
1	DIRECTA	\$ 38,325,245.07	73	83.08
2	COMPLEMENTARIA	\$ 5,496,208.00	11	11.92
3	PRODIM	\$ 922,556.90	1	2.00
4	INDIRECTOS	\$ 1,383,835.33	1	3.00
5	TOTALES	\$ 46,127,845.30	86	100.00

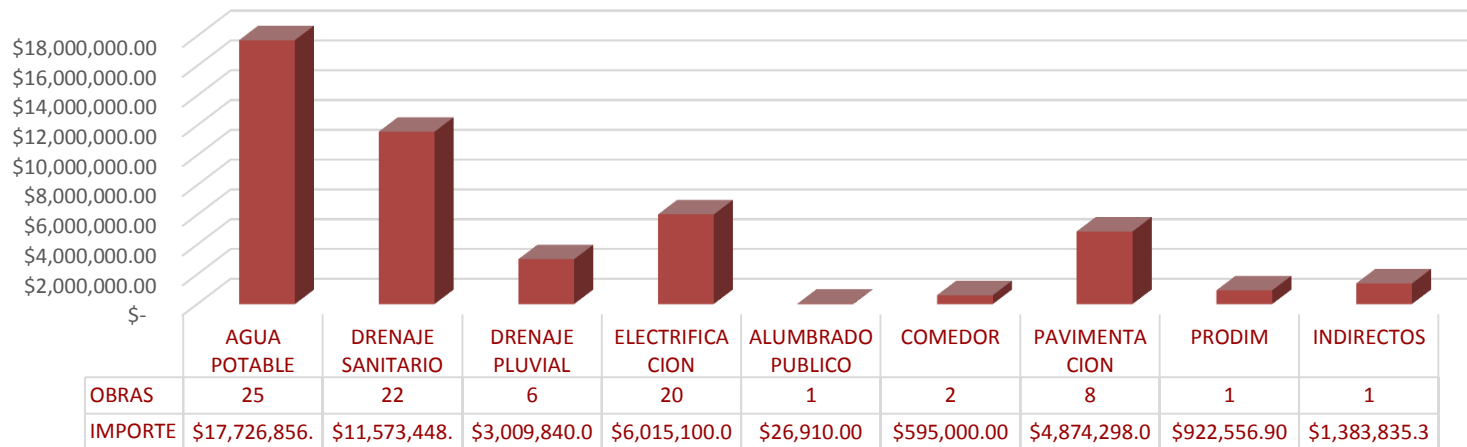




INFORME ANUAL DE OBRAS RAMO 33 FONDO III - 2017

No	TIPO DE OBRA	IMPORTE	NUMERO DE OBRAS	PORCENTAJE
1	AGUA POTABLE	\$ 17,726,856.33	25	38.43
2	DRENAJE SANITARIO	\$ 11,573,448.74	22	25.09
3	DRENAJE PLUVIAL	\$ 3,009,840.00	6	6.52
4	ELECTRIFICACION	\$ 6,015,100.00	20	13.04
5	ALUMBRADO PUBLICO	\$ 26,910.00	1	0.06
6	COMEDOR	\$ 595,000.00	2	1.29
7	PAVIMENTACION	\$ 4,874,298.00	8	10.57
8	PRODIM	\$ 922,556.90	1	2.00
9	INDIRECTOS	\$ 1,383,835.33	1	3.00
10	TOTALES	\$ 46,127,845.30	86	100.00

TIPO DE OBRA

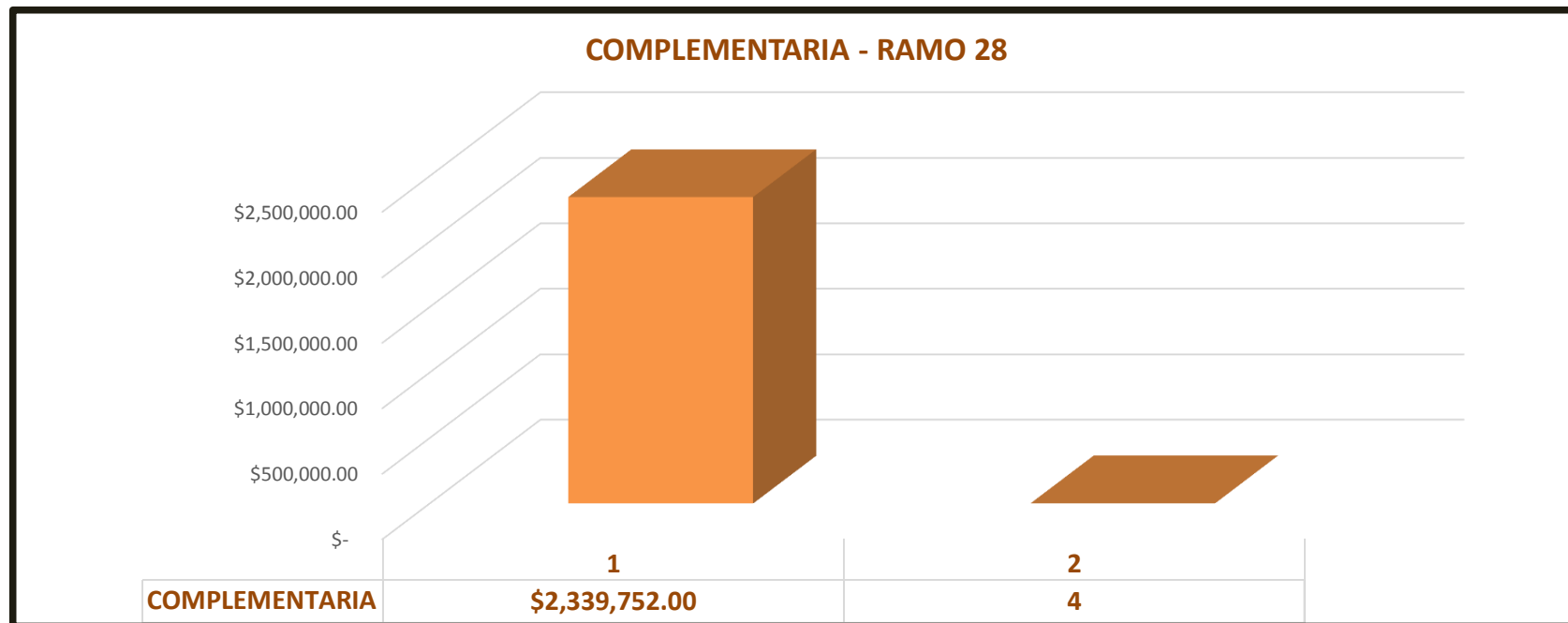




INFORME ANUAL DE OBRAS RAMO 28 - 2017

POR TIPO DE INCIDENCIA

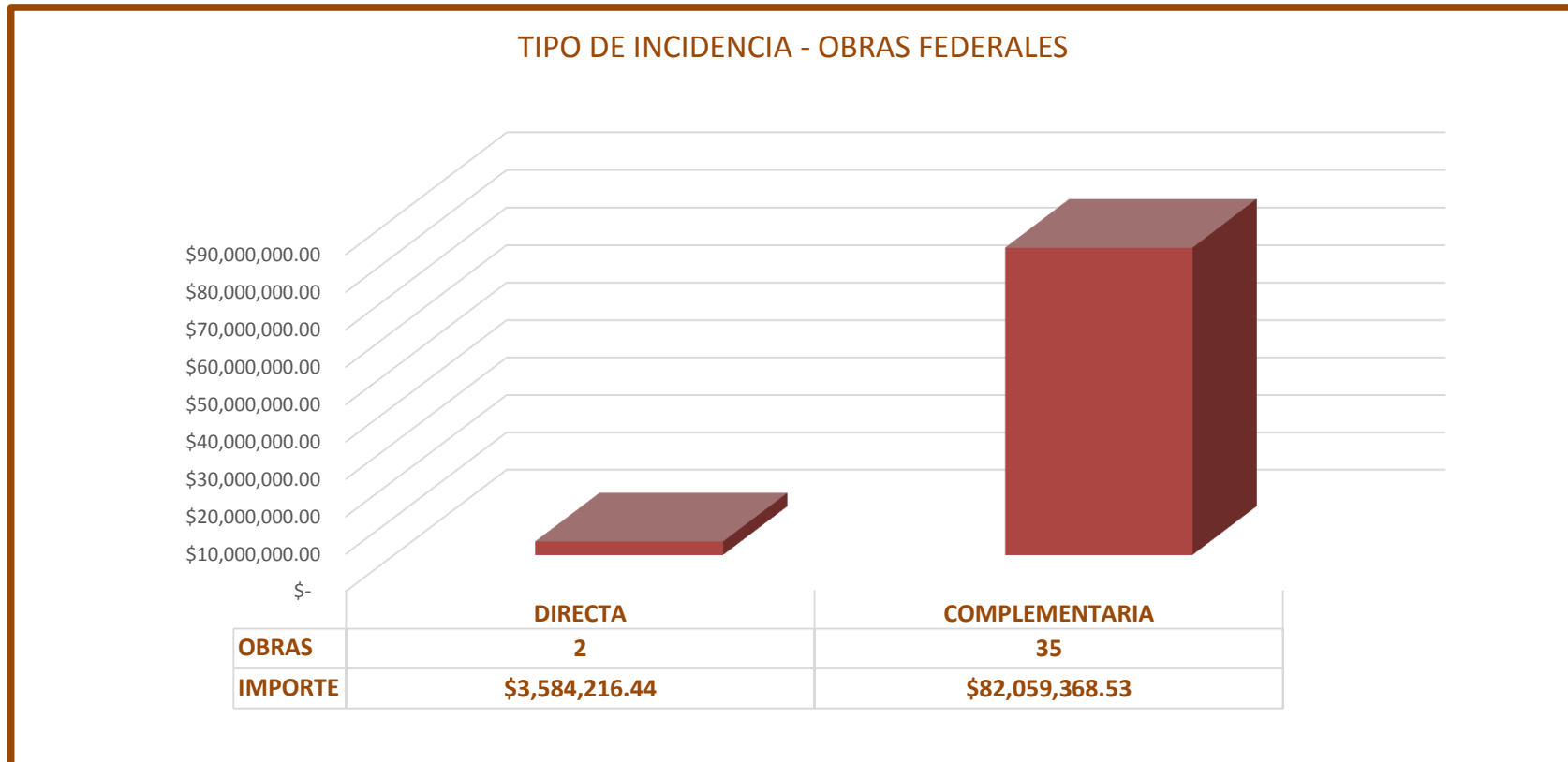
No	TIPO DE INCIDENCIA	IMPORTE	NUMERO DE OBRAS	PORCENTAJE
1	COMPLEMENTARIA	\$ 2,339,752.00	4	100.00
	TOTALES	\$ 2,339,752.00	4	100.00





INFORME ANUAL DE OBRAS FEDERALES - 2017

No	TIPO DE INCIDENCIA	IMPORTE	NUMERO DE OBRAS	PORCENTAJE
1	DIRECTA	\$ 3,584,216.44	2	4.19
2	COMPLEMENTARIA	\$ 82,059,368.53	35	95.81
	TOTALES	\$ 85,643,584.97	37	100.00

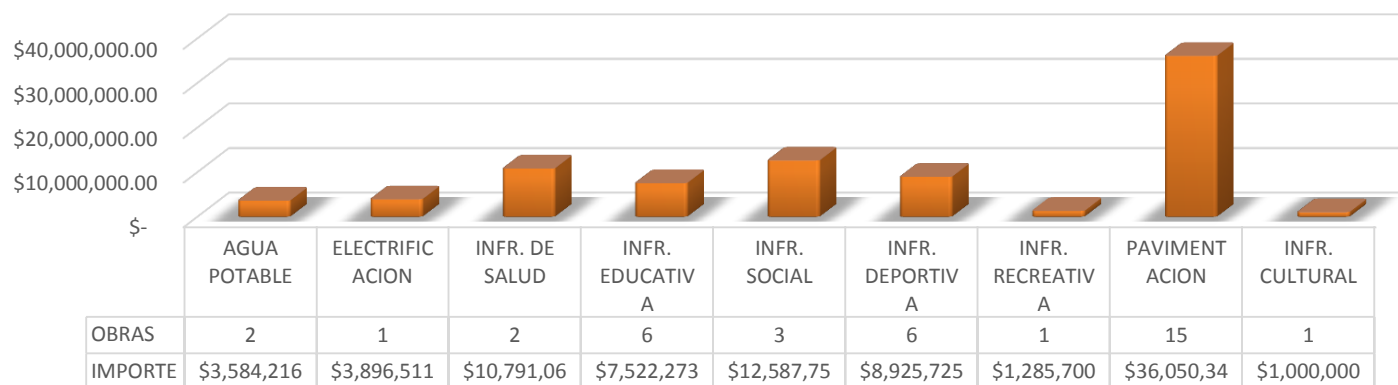




INFORME ANUAL DE OBRAS RAMO 33 FONDO III - 2017

No	TIPO DE OBRA	IMPORTE	NUMERO DE OBRAS	PORCENTAJE
1	AGUA POTABLE	\$ 3,584,216.44	2	4.19
2	ELECTRIFICACION	\$ 3,896,511.77	1	4.55
3	INFR. DE SALUD	\$ 10,791,060.44	2	12.60
4	INFR. EDUCATIVA	\$ 7,522,273.99	6	8.78
5	INFR. SOCIAL	\$ 12,587,752.82	3	14.70
6	INFR. DEPORTIVA	\$ 8,925,725.00	6	10.42
7	INFR. RECREATIVA	\$ 1,285,700.00	1	1.50
8	PAVIMENTACION	\$ 36,050,344.51	15	42.09
9	INFR. CULTURAL	\$ 1,000,000.00	1	1.17
	TOTALES	\$ 85,643,584.97	37	100.00

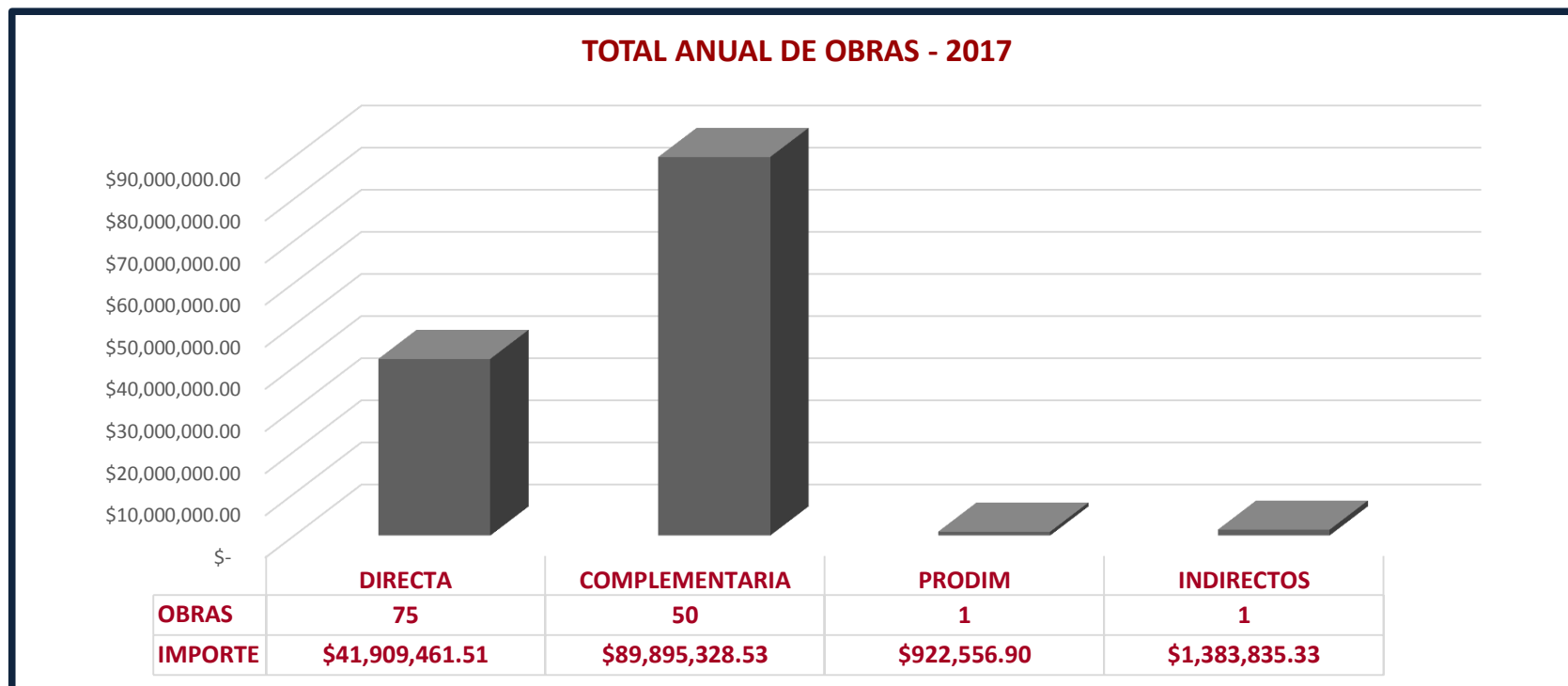
TIPO DE OBRA - FEDERALES





INFORME ANUAL GENERAL DE OBRAS RAMO 28, RAMO 33 FONDO III Y FEDERALES - 2017

No	TIPO DE INCIDENCIA	IMPORTE	NUMERO DE OBRAS	PORCENTAJE
1	DIRECTA	\$ 41,909,461.51	75	31.25
2	COMPLEMENTARIA	\$ 89,895,328.53	50	67.03
3	PRODIM	\$ 922,556.90	1	0.69
4	INDIRECTOS	\$ 1,383,835.33	1	1.03
	TOTAL	\$ 134,111,182.27	127	100.00





INFORME ANUAL GENERAL DE OBRAS RAMO 28, RAMO 33 FONDO III Y FEDERALES - 2017

No	TIPO DE OBRA	IMPORTE	NUMERO DE OBRAS	PORCENTAJE
1	AGUA POTABLE	\$ 21,311,072.77	27	15.89
2	DRENAJE SANITARIO	\$ 11,573,448.74	22	8.63
3	DRENAJE PLUVIAL	\$ 3,009,840.00	6	2.24
4	ELECTRIFICACION	\$ 9,911,611.77	21	7.39
5	ALUMBRADO PUBLICO	\$ 26,910.00	1	0.02
6	COMEDOR	\$ 595,000.00	2	0.44
7	PAVIMENTACION	\$ 41,268,934.51	24	30.77
8	PRODIM	\$ 922,556.90	1	0.69
9	INDIRECTOS	\$ 1,383,835.33	1	1.03
10	TECHADOS	\$ 1,620,000.00	2	1.21
11	MANTENIMIENTO	\$ 375,460.00	1	0.28
12	INFRAESTRUCTURA DE SALUD	\$ 10,791,060.44	2	8.05
13	INFRAESTRUCTURA EDUCATIVA	\$ 7,522,273.99	6	5.61
14	INFRAESTRUCTURA SOCIAL	\$ 12,587,752.82	3	9.39
15	INFRAESTRUCTURA DEPORTIVA	\$ 8,925,725.00	6	6.66
16	INFRAESTRUCTURA RECREATIVA	\$ 1,285,700.00	1	0.96
17	INFRAESTRUCTURA CULTURAL	\$ 1,000,000.00	1	0.75
	TOTAL	\$ 134,111,182.27	127	100.00



INFORME GENERAL ANUAL DE OBRAS RAMO 28, RAMO 33 - FONDO III Y FEDERALES - 2017

